

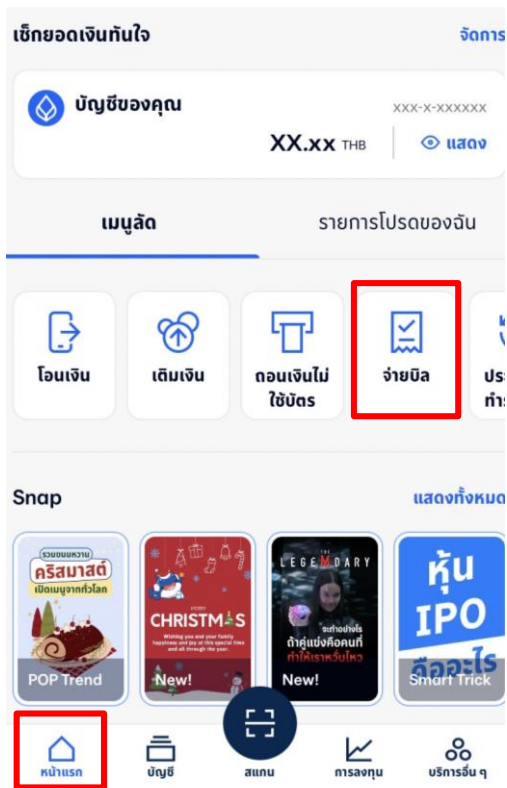


บริษัท วายแอลจี บุลเลี่ยน แอนด์ ฟิวเจอร์ส จำกัด

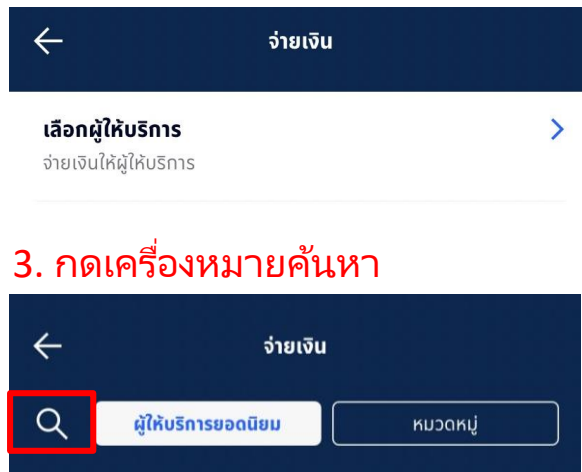
ขั้นตอนการจ่ายบิล (Bill Payment) ผ่าน Mobile Banking BualuangM

ต้องเป็นบัญชีของลูกค้าที่โอนมาเท่านั้น

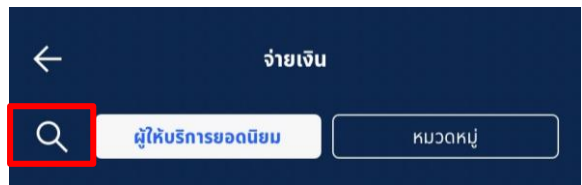
1. หน้าแรกเลือกเมนูจ่ายบิล



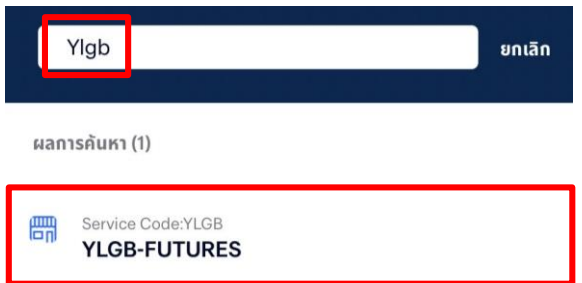
2. เลือกผู้ให้บริการ



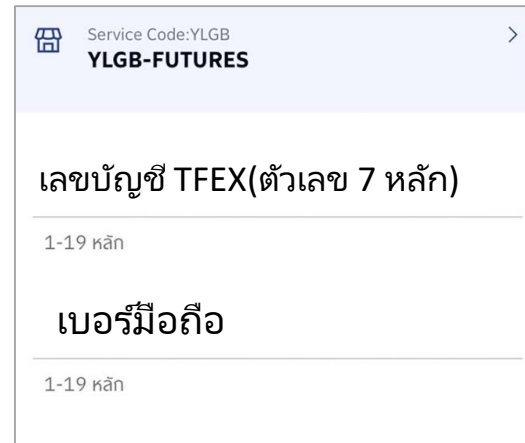
3. กดเครื่องหมายค้นหา



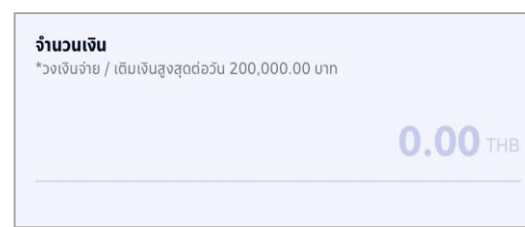
4. พิมพ์ YLGB เลือก YLGB-FUTURES



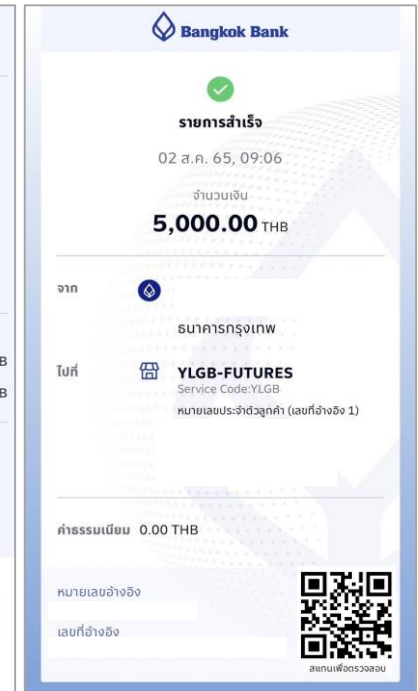
5. กรอกเลขบัญชี และเบอร์โทร



5. จำนวนเงินที่ต้องการฝาก



ดำเนินการสำเร็จแล้ว
ส่งสลิปการจ่ายบิลให้เจ้าหน้าที่

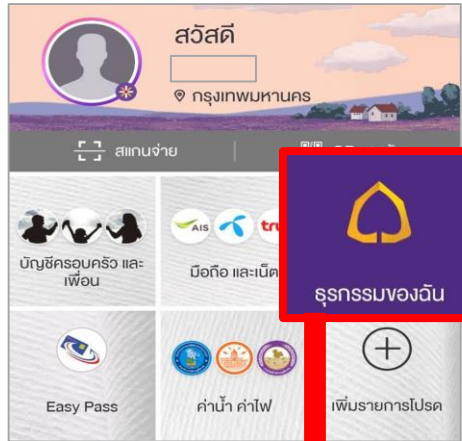




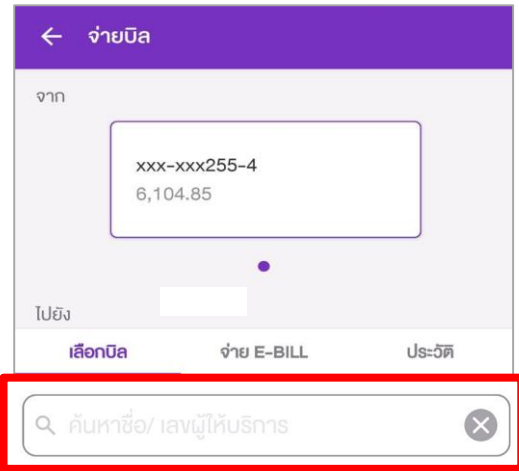
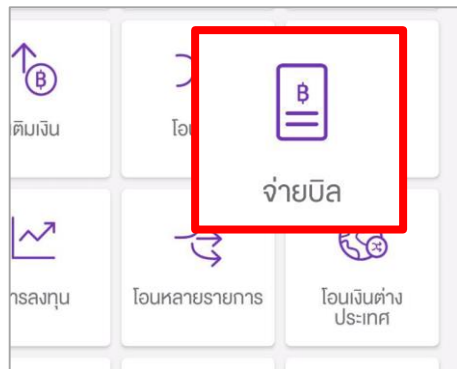
บริษัท วายแอลจี บูลเลี่ยน แอนด์ ฟิวเจอร์ส จำกัด

ขั้นตอนการจ่ายบิล (Bill Payment) ผ่าน Mobile Banking SCB Easy

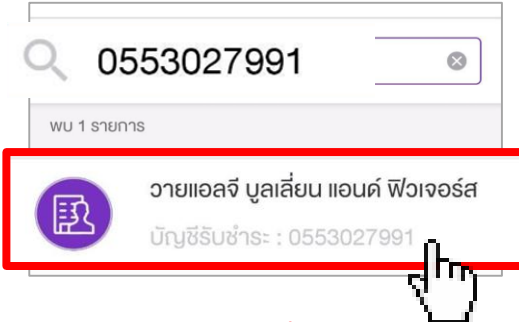
ต้องเป็นบัญชีของลูกค้าที่โอนมาเท่านั้น



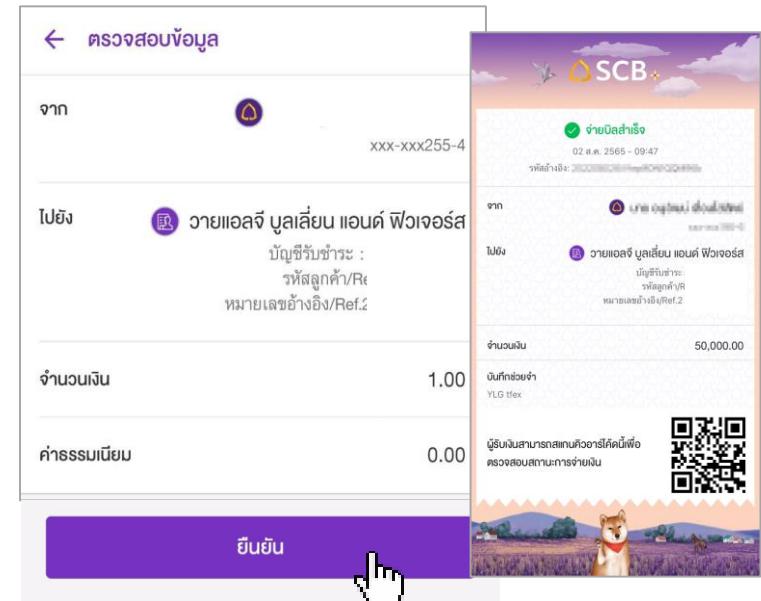
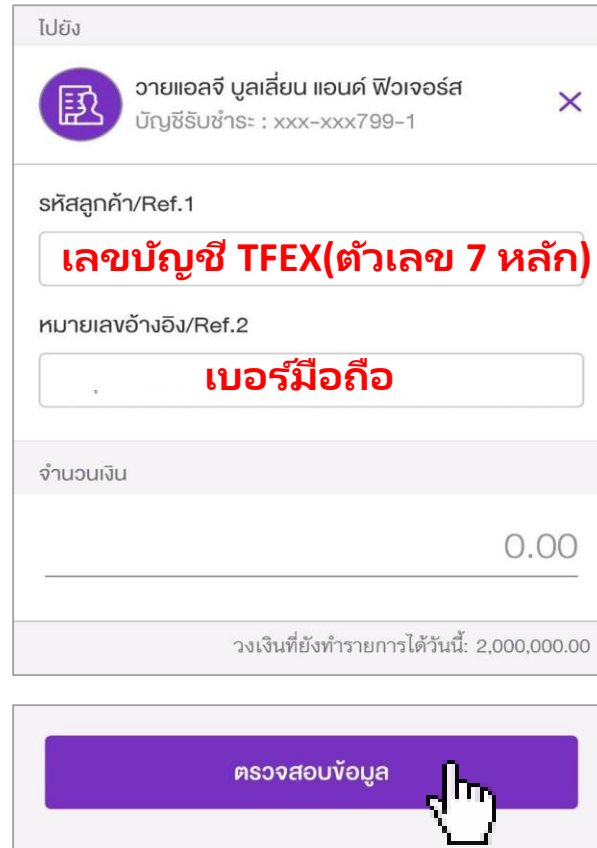
เลือกจ่ายบิล



ช่องค้นหาใส่ 553027991



เลือก วายแอลจี บูลเลี่ยน แอนด์ ฟิวเจอร์ส



ตรวจสอบข้อมูลแล้วกดยืนยัน

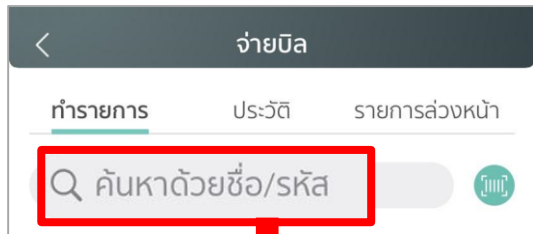
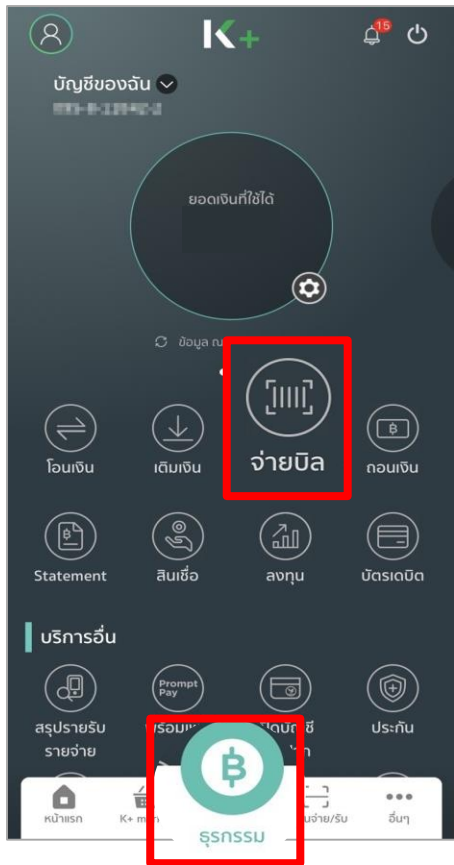
ดำเนินการสำเร็จแล้ว
ส่งสลิปการจ่ายบิลให้เจ้าหน้าที่



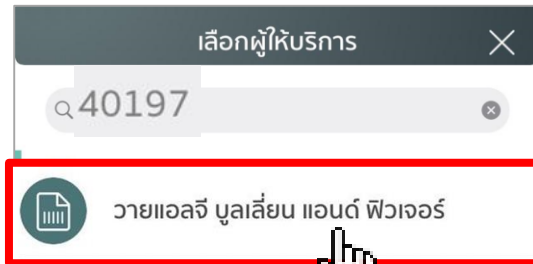
บริษัท วายแอลจี บูลเลียน แอนด์ ฟิวเจอร์ส จำกัด

ขั้นตอนการจ่ายบิล (Bill Payment) ผ่าน Mobile Banking K PLUS

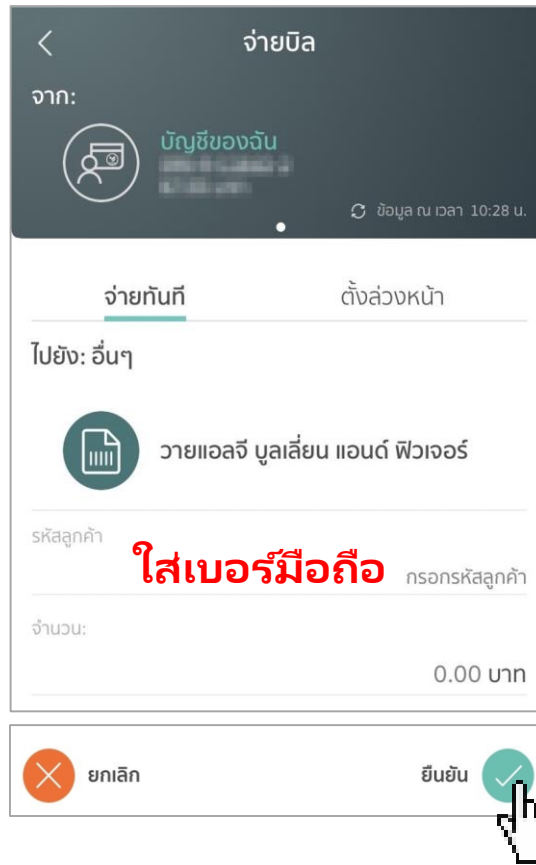
ต้องเป็นบัญชีของลูกค้าที่โอนมาเท่านั้น



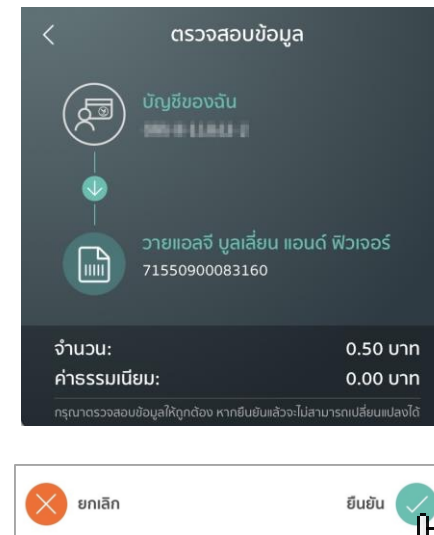
ช่องค้นหาใส่ 40197



เลือก วายแอลจี บูลเลียน แอนด์ ฟิวเจอร์ส

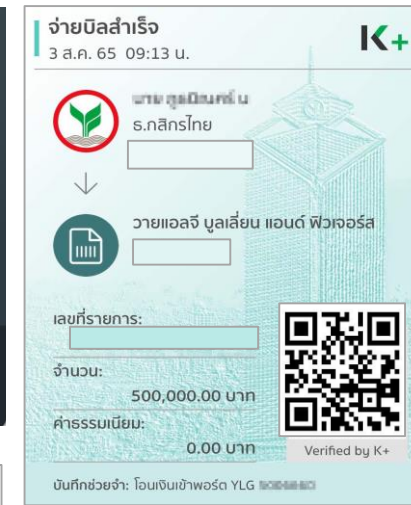


ใส่เบอร์มือถือ



ตรวจสอบข้อมูลแล้วกดยืนยัน

ดำเนินการสำเร็จแล้ว
ส่งสลิปการจ่ายบิลให้เจ้าหน้าที่



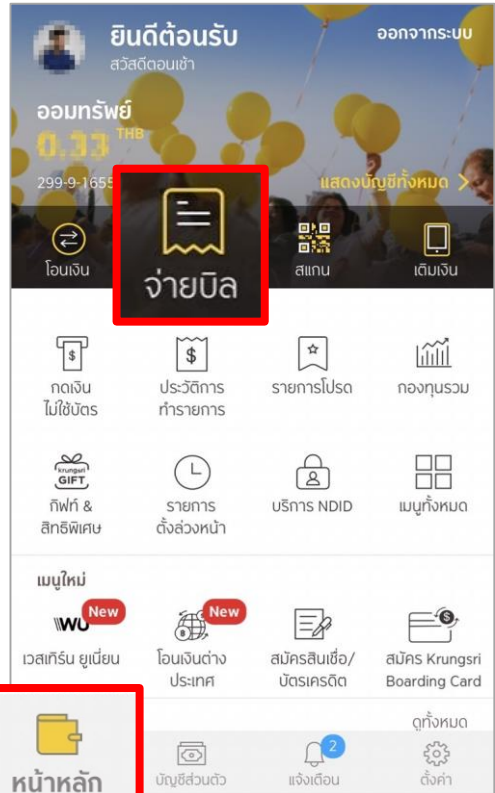
หน้าธุรกรรมเลือกเมนูจ่ายบิล



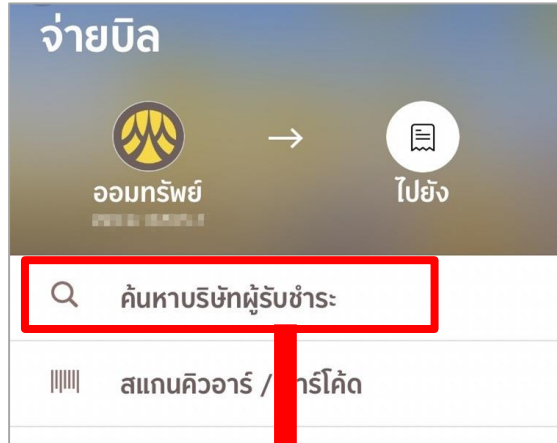
บริษัท วายแอลจี บุลเลียน แอนด์ ฟิวเจอร์ส จำกัด

ขั้นตอนการจ่ายบิล (Bill Payment) ผ่าน Mobile Banking Krugkri

ต้องเป็นบัญชีของลูกค้ำที่โอนมาเท่านั้น



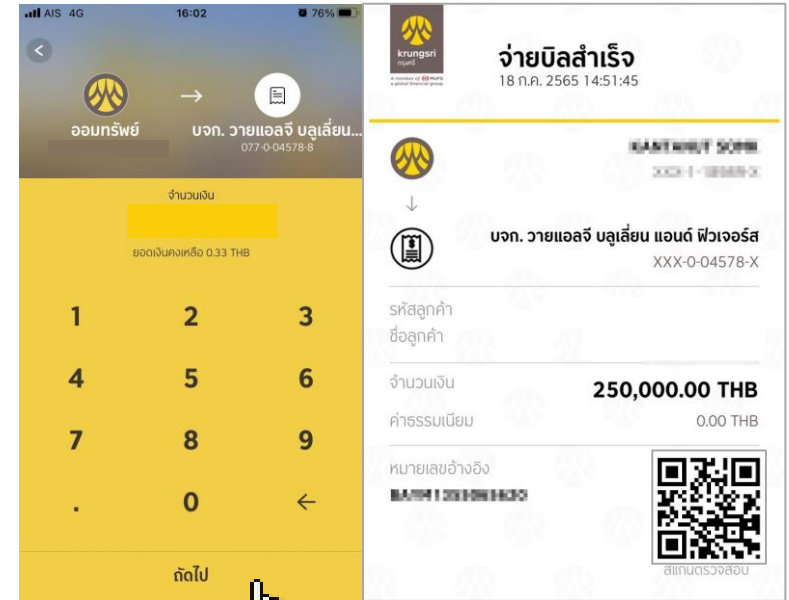
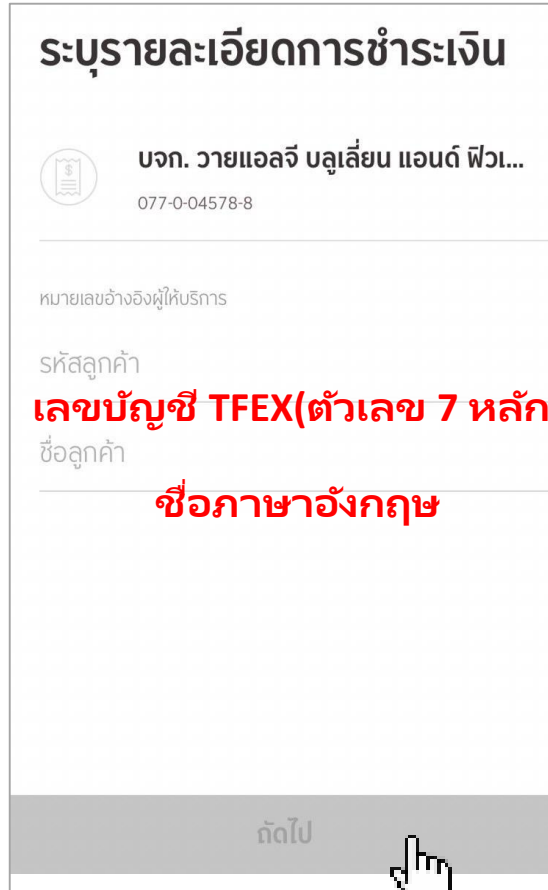
หน้าหลัก
เลือกเมนูจ่ายบิล



ค้นหาบริษัทผู้รับชำระ
พิมพ์ YLG



เลือก บจก. วายแอลจี บุลเลียน แอนด์ ฟิวเจอร์ส



ใส่จำนวนเงินที่ต้องการฝาก แล้วกดถัดไป

ดำเนินการสำเร็จแล้ว
ส่งสลิปการจ่ายบิลให้เจ้าหน้าที่